

ФЕДЕРАЛЬНОЕ СТАТИСТИЧЕСКОЕ НАБЛЮДЕНИЕ

Нарушение порядка представления статистической информации, а равно представление недостоверной статистической информации влечет ответственность, установленную статьей 13.19 Кодекса Российской Федерации об административных правонарушениях от 30.12.2001 № 195-ФЗ, а также статьей 3 Закона Российской Федерации от 13.05.1992 № 2761-1 "Об ответственности за нарушение порядка представления государственной статистической отчетности"

ВОЗМОЖНО ПРЕДОСТАВЛЕНИЕ В ЭЛЕКТРОННОМ ВИДЕ

СВЕДЕНИЯ О МАТЕРИАЛЬНО-ТЕХНИЧЕСКОЙ И ИНФОРМАЦИОННОЙ БАЗЕ, ФИНАНСОВО-ЭКОНОМИЧЕСКОЙ ДЕЯТЕЛЬНОСТИ ПРОФЕССИОНАЛЬНОЙ ОБРАЗОВАТЕЛЬНОЙ ОРГАНИЗАЦИИ за 2017 г.

Предоставляют	Сроки предоставления
юридические лица, осуществляющие подготовку кадров среднего профессионального образования: по программам подготовки квалифицированных рабочих, служащих; по программам подготовки специалистов среднего звена: - Министерству образования и науки Российской Федерации	20 апреля

Форма № СПО-2

Приказ Росстата:
Об утверждении формы
от 15.12.2015 № 635
О внесении изменений (при наличии)
от _____ № _____
от _____ № _____

Годовая

Наименование отчитывающейся организации Областное государственное бюджетное профессиональное образовательное учреждение "Ульяновский строительный колледж"						
Почтовый адрес 432027 г.Ульяновск, ул.Любови Шевцовой, 57						
Код формы по ОКУД	Код					
	отчитывающейся организации по ОКПО					
1	2	3	4	5	6	7
0609558	01316343	75203	13	2300223	1	1



B9180F22F9172682B2219AD8B6A24A15

Раздел 1. Имущество организации

(на конец отчетного года)

1.1. Наличие основных фондов

Код по ОКЕИ: тысяча рублей – 384 (с одним десятичным знаком)

Наименование показателей	№ строки	Наличие по полной учетной стоимости	В том числе не старше 5 лет
1	2	3	4
Основные фонды – всего (сумма строк 02, 03, 07, 08, 09)	01	116717,0	X
в том числе:			
здания и сооружения	02	91144,0	X
машины, оборудование	03	12349,0	0,0
из них:			
измерительные и регулирующие приборы и устройства, лабораторное оборудование	04	2225,0	0,0
информационные машины и оборудование (кроме учтенных по стр. 04)	05	5210,0	0,0
в том числе вычислительная техника	06	0,0	0,0
библиотечный фонд	07	1764,0	
нематериальные основные фонды	08	0,0	
прочие виды основных фондов	09	11460,0	
Из строки 03 – машины и оборудование дорогостоящие (стоимостью свыше 1 млн. руб. за единицу)	10	0,0	

1.2. Характеристика здания (зданий)

Укажите в графах 3, 4, 5 по каждой из строк соответствующий код: да – 1, нет – 2

Код по ОКЕИ: год – 366

Наименование показателей	№ строки	Здание:			Год первоначального ввода в эксплуатацию	Год последнего капитального ремонта	Наличие доступа к Wi-Fi
		оборудовано системой видео-наблюдения	имеет охрану	доступно для маломобильных групп населения			
1	2	3	4	5	6	7	8
Учебно-лабораторные здания (корпуса):	01						
Здание 1		1	1	1	1969	X	1
Здание 2		2	1	1	1962	2002	2
Здание 3		2	1	1	1960	2002	2
Общежития:	02						
Здание 1		1	1	2	1972	X	5
Здание 2		1	1	1	1983	2002	5

1.3. Наличие и использование площадей

Код по ОКЕИ: квадратный метр – 055 (в целых); га – 059 (с двумя десятичными знаками)

Наименование показателей	№ строки	Всего (сумма граф 9 - 12)	из нее площадь:								
			сданная в аренду или субаренду	находящаяся на капитальном ремонте	требуемая капитального ремонта	находящаяся в аварийном состоянии	оборудованная охранно-пожарной сигнализацией	из гр. 3 площадь по форме владения, пользования:			
								на правах собственности	в оперативном управлении	арендованная	другие формы владения
1	2	3	4	5	6	7	8	9	10	11	12
Общая площадь зданий (помещений) - всего (сумма строк 02, 09, 12), м ²	01	16000	0	0	450	0	X	0	16000	0	0
из нее площадь по целям использования: учебно-лабораторных зданий (сумма строк 03, 05, 06, 07)	02	9258	0	0	450	0	9258	0	9258	0	0
в том числе: учебная	03	6345	0	0	0	0	6345	0	6345	0	0
из нее площадь крытых спортивных сооружений	04	512	0	0	0	0	512	0	512	0	0
учебно-вспомогательная	05	1036	0	0	450	0	1036	0	1036	0	0
предназначенная для научно-исследовательских подразделений	06	0	0	0	0	0	0	0	0	0	0
подсобная	07	1877	0	0	0	0	1877	0	1877	0	0
из нее площадь пунктов общественного питания	08	479	0	0	0	0	479	0	479	0	0
общежитий	09	6343	0	0	0	0	6343	0	6343	0	0
в том числе жилая	10	3490	0	0	0	0	3490	0	3490	0	0
из нее занятая обучающимися	11	2710	0	0	0	0	2710	0	2710	0	0
прочих зданий	12	399	0	0	0	0	X	0	399	0	0
Общая площадь земельных участков – всего, га	13	21,90									
из нее площадь по целям использования: учебных полигонов	14	X									
опытных полей	15	X									

Справка 1. Число учебных мест в лабораториях

(16) 143

Число учебных (рабочих) мест в учебно-производственных помещениях (мастерских, полигонах, технодромах, учебных цехах и т.п.) – всего

(17) 102

в том числе предоставлено организациями, с которыми заключены договоры на подготовку кадров

(18) 20

Код по ОКЕИ: место – 698

Количество автоматизированных тренажерно-обучающих комплексов (систем)

(19) 0

Код по ОКЕИ: штука – 796

1.4. Обеспеченность обучающихся общежитиями

Код по ОКЕИ: человек – 792

Наименование показателей	№ строки	Лица, осваивающие			
		образовательные программы подготовки квалифицированных рабочих, служащих	образовательные программы подготовки специалистов среднего звена	программы профессионального обучения	дополнительные профессиональные программы
1	2	3	4	5	6
Численность обучающихся, нуждающихся в общежитиях	01	39	188	15	0
в том числе проживает в общежитиях	02	39	188	15	0
из них проживает:					
в помещениях с повышенными комфортными условиями	03	0	0	0	0
в общежитиях, арендуемых у сторонних организаций	04	0	0	0	0

1.5. Наличие мест общественного питания

Код по ОКЕИ: мест – 698

Наименование показателей	№ строки	Учебно-лабораторные здания (корпуса)	Общежития
1	2	3	4
Число посадочных мест в собственных (без сданных в аренду и субаренду) и арендованных предприятиях (подразделениях) общественного питания	01	200	0
в том числе фактически используется	02	200	0
Число посадочных мест в предприятиях (подразделениях) общественного питания, сданных в аренду и субаренду	03	0	0

Раздел 2. Информационная база организации

2.1. Количество персональных компьютеров и информационного оборудования

(на конец отчетного года)

Код по ОКЕИ: штука – 796

Наименование показателей	№ строки	Всего	в том числе используемых в учебных целях	
			всего	из них доступных для использования обучающимися в свободное от основных занятий время
1	2	3	4	5
Персональные компьютеры – всего	01	85	85	85
из них:				
ноутбуки и другие портативные персональные компьютеры (кроме планшетных)	02	78	60	0
планшетные компьютеры	03	7	0	0
находящиеся в составе локальных вычислительных сетей	04	85	85	85
имеющие доступ к Интернету	05	85	85	85
имеющие доступ к Интранет-порталу организации	06	85	85	85
поступившие в отчетном году	07	0	0	0
Электронные терминалы (инфоматы)	08	0		
из них с доступом к ресурсам Интернета	09	0		
Мультимедийные проекторы	10	11		
Интерактивные доски	11	6		
Принтеры	12	34		
Сканеры	13	4		
Многофункциональные устройства (МФУ, выполняющие операции печати, сканирования, копирования)	14	4		

2.2. Наличие специальных программных средств (кроме программных средств общего назначения)

(на конец отчетного года)

Наименование показателей	№ строки	Код: да - 1, нет - 2	
		Наличие в организации	в том числе доступно для использования обучающимися
1	2	3	4
Обучающие компьютерные программы по отдельным предметам или темам, пакеты программ по специальностям	01	1	1
Программы компьютерного тестирования	02	1	1
Виртуальные тренажеры	03	1	1
Электронные версии справочников, энциклопедий, словарей и т.п.	04	1	1
Электронные версии учебных пособий по отдельным предметам или темам	05	1	1
Специальные программные средства для научных исследований	06	2	2
Электронные библиотеки	07	1	1
Электронные справочно-правовые системы	08	1	1
Специальные программные средства для решения организационных, управленческих и экономических задач (без учета систем автоматизированного документооборота)	09	1	X
Системы электронного документооборота	10	1	1
Средства контент-фильтрации доступа к Интернету	11	1	1
Другие специальные программные средства	12	1	1

2.3. Максимальная скорость доступа к Интернету

(заполняют организации, имеющие доступ к Интернету (подраздел 2.1 стр. 05 гр. 3 > 0))

Укажите по каждой строке графы 3 код, соответствующий следующим интервалам максимальной скорости доступа к Интернету:

ниже 256 Кбит/сек – код 1; 2.0-30.0 Мбит/сек – код 5;
 256 -511 Кбит/сек – код 2; 30.1-100.0 Мбит/сек – код 6;
 512 Кбит/сек – 999 Кбит /сек – код 3; выше 100 Мбит/сек – код 7;
 1.0-1.9 Мбит/сек – код 4; этот вид доступа не используется – код 8 (этот код может быть использован для строк 02, 03, 04)

Наименование показателя	№ строки	Код
1	2	3
Максимальная скорость доступа к Интернету	01	1
в том числе по типам доступа: максимальная скорость фиксированного проводного доступа к Интернету (модемное подключение через коммутируемую телефонную линию, ISDN связь, цифровая абонентская линия (технология xDSL и т.д.)), другая кабельная связь (включая выделенные линии, оптоволокно и др.)	02	1
максимальная скорость фиксированного беспроводного доступа к Интернету (спутниковая связь, фиксированная беспроводная связь (например, Wi-Fi, WiMAX))	03	8
максимальная скорость мобильного доступа к Интернету (через любое устройство: портативный компьютер или мобильный сотовый телефон и т. д.)	04	8

2.4. Информационная открытость организации

Наименование показателей	№ строки	Код: да - 1, нет - 2
1	2	3
Адрес электронной почты	01	1
Веб-сайт в Интернете	02	1
Наличие на веб-сайте информации по нормативно закреплённому перечню сведений о деятельности организации	03	1
Наличие на веб-сайте следующей информации: о реализуемых образовательных программах	04	1
о персональном составе педагогических работников	05	1
об объеме образовательной деятельности, финансовое обеспечение которой осуществляется за счет бюджетных ассигнований федерального бюджета, бюджетов субъектов Российской Федерации, местных бюджетов, по договорам об оказании платных образовательных услуг за счет средств физических и (или) юридических лиц	06	1
о поступлении финансовых и материальных средств и об их расходовании по итогам финансового года	07	1
о трудоустройстве выпускников	08	1
о направлениях и результатах научной (научно-исследовательской) деятельности и научно-исследовательской базе для ее осуществления	09	1
отчет об образовательной и хозяйственной деятельности	10	1
Наличие данных об организации на официальном сайте для размещения информации о государственных и муниципальных организациях (bus.gov.ru)	11	1

2.5. Реализация образовательных программ с применением электронного обучения, дистанционных образовательных технологий

Укажите по каждой из строк графы 3, 4, 5, 6, 7 соответствующий код: да – 1, нет – 2

Наименование показателей	№ строки	Реализация образовательных программ			
		подготовки квалифицированных рабочих, служащих	подготовки специалистов среднего звена	профессионального обучения	дополнительных профессиональных программ
1	2	3	4	5	6
Применение электронного обучения	01	1	1	1	1
Применение дистанционных образовательных технологий	02	2	2	2	2



2.6. Формирование и использование библиотечного фонда (включая библиотеки общежитий)

Код по ОКЕИ: единица - 642

Наименование показателей	№ строки	Поступило экземпляров за отчетный год	Выбыло экземпляров за отчетный год	Состоит экземпляров на конец отчетного года	Выдано экземпляров за отчетный год	в том числе обучающимся
1	2	3	4	5	6	7
Объем библиотечного фонда - всего (сумма строк 08 – 11)	01	0	0	47418	21535	21535
из него литература:						
учебная	02	0	0	33135		
в том числе обязательная	03	0	0	32086		
учебно-методическая	04	0	0	1240		
в том числе обязательная	05	0	0	1180		
художественная	06	0	0	13023		
научная	07	0	0	20		
Из строки 01:						
печатные документы	08	0	0	47413		
аудиовизуальные документы	09	0	0	0		
документы на микроформах	10	0	0	0		
электронные документы	11	0	0	5		

2.7. Информационное обслуживание и другие характеристики библиотеки (включая библиотеки общежитий)

(на конец отчетного года)

Код по ОКЕИ: место – 698; человек – 792; единиц – 642

Наименование показателей	№ строки	Величина показателя
1	2	3
Число посадочных мест для пользователей библиотеки, мест	01	26
в том числе оснащены персональными компьютерами	02	0
из них с доступом к Интернету	03	0
Численность зарегистрированных пользователей библиотеки, человек	04	969
из них обучающихся в организации	05	912
Число посещений, человек	06	9536
Информационное обслуживание:		
число абонентов, единиц	07	534
выдано справок, единиц	08	2731
Наличие (укажите соответствующий код: да - 1; нет - 2):		
электронного каталога в библиотеке	09	2
доступа через Интернет к электронному каталогу	10	2
доступа через Интернет к полнотекстовым электронным ресурсам библиотеки	11	2



Раздел 3. Финансово-экономическая деятельность организации

3.1. Распределение объема средств организации по источникам их получения и видам деятельности

Код по ОКЕИ: тысяча рублей – 384 (с одним десятичным знаком)

Наименование показателей	№ строки	Всего (сумма граф 4, 9)	в том числе по видам деятельности					
			образова- тельная	из нее (из гр. 4):				прочие виды
				по образовательным программам подготовки квалифицированных рабочих, служащих	по образовательным программам подготовки специалистов среднего звена	по программам профессионального обучения	по дополнительным профессиональным программам	
1	2	3	4	5	6	7	8	9
Объем поступивших средств (за отчетный год) – всего (сумма строк 02, 06 – 09)	01	75826,5	75826,5	6708,0	67230,0	1888,5	0,0	0,0
в том числе средства: бюджетов всех уровней (субсидий) – всего (сумма строк 03 – 05)	02	75826,5	75826,5	6708,0	67230,0	1888,5	0,0	0,0
в том числе бюджета: федерального	03	0,0	0,0	0,0	0,0	0,0	0,0	0,0
субъекта Российской Федерации	04	75826,5	75826,5	6708,0	67230,0	1888,5	0,0	0,0
местного	05	0,0	0,0	0,0	0,0	0,0	0,0	0,0
организаций	06	0,0	0,0	0,0	0,0	0,0	0,0	0,0
населения	07	0,0	0,0	0,0	0,0	0,0	0,0	0,0
внебюджетных фондов	08	0,0	0,0	0,0	0,0	0,0	0,0	0,0
инострантных источников	09	0,0	0,0	0,0	0,0	0,0	0,0	0,0

Справка 2. Остаток средств:

на начало отчетного года

(10) 238,0

на конец отчетного года

(11) 2025,0

Из строки 02 графы 3: средства, полученные от органов государственного управления (местного самоуправления) за выполнение работ (услуг) по договорам

(12) 0,0

Код по ОКЕИ: тысяча рублей – 384 (с одним десятичным знаком)

3.2. Расходы организации

(за отчетный год)

Код по ОКЕИ: тысяча рублей – 384 (с одним десятичным знаком)

Наименование показателей	№ строки	Всего	в том числе осуществляемые	
			за счет средств бюджетов всех уровней (субсидий)	из них (из гр. 4) – за счет средств на выполнение государственного (муниципального задания) задания
1	2	3	4	5
Расходы организации (сумма строк 02, 06, 13, 14)	01	83359,9	73655,0	61636,0
в том числе:				
оплата труда и начисления на выплаты по оплате труда (сумма строк 03 - 05)	02	64971,3	56790,0	53345,0
заработная плата	03	47688,8	42301,0	42301,0
прочие выплаты	04	29,7	0,0	0,0
начисления на выплаты по оплате труда	05	17252,8	14489,0	11044,0
оплата работ, услуг (сумма строк 07 - 12)	06	10737,5	9567,0	7934,0
услуги связи	07	273,4	66,0	66,0
транспортные услуги	08	9,8	0,0	0,0
коммунальные услуги	09	6637,0	6637,0	6637,0
арендная плата за пользование имуществом	10	0,0	0,0	0,0
работы, услуги по содержанию имущества	11	2367,2	1699,0	699,0
прочие работы, услуги	12	1450,1	1165,0	532,0
социальное обеспечение	13	0,0	0,0	0,0
прочие расходы	14	7651,1	7298,0	357,0
Поступление нефинансовых активов (сумма строк 16 - 19)	15	2030,6	710,0	710,0
увеличение стоимости основных средств	16	200,1	0,0	0,0
увеличение стоимости нематериальных активов	17	0,0	0,0	0,0
увеличение стоимости произведенных активов	18	0,0	0,0	0,0
увеличение стоимости материальных запасов	19	1830,5	710,0	710,0

Справка 3. Наличие программы энергосбережения в организации (укажите соответствующий код: да - 1; нет - 2) (20) 1Справка 4. Из строки 01 графы 3: расходы, связанные с содержанием общежитий (21) 3669,0 тыс. руб.

Код по ОКЕИ: тысяча рублей - 384 (с одним десятичным знаком)

3.3. Сведения о численности и оплате труда работников организации

Коды по ОКЕИ: человек – 792(с одним десятичным знаком); тысяча рублей – 384 (с одним десятичным знаком)

Наименование показателей	№ строки	Средняя численность работников, человек		Фонд начисленной заработной платы работников, тыс. руб.			Фонд начисленной заработной платы работников по источникам финансирования, тыс. руб.					
		списочного состава (без внешних совместителей) ¹	внешних совместителей ²	списочного состава (без внешних совместителей)		внешних совместителей (сумма граф 11 - 13)	из гр.5 списочного состава (без внешних совместителей)			из гр.7 внешних совместителей		
				Всего (сумма граф 8 - 10)	в том числе по внутреннему совместительству ³		за счет средств бюджетов всех уровней (субсидий)	ОМС	за счет средств от приносящей доход деятельности	за счет средств бюджетов всех уровней (субсидий)	ОМС	за счет средств от приносящей доход деятельности
1	2	3	4	5	6	7	8	9	10	11	12	13
Всего работников (сумма строк 02, 03, 06, 07)	01	257,0	0,0	47670,2	6766,2	0,0	42136,7	0,0	5533,5	0,0	0,0	0,0
в том числе:												
руководящие работники	02	13,0	0,0	5875,8	1283,4	0,0	4941,1	0,0	934,7	0,0	0,0	0,0
педагогические работники	03	118,0	0,0	28697,7	3722,0	0,0	25482,0	0,0	3215,7	0,0	0,0	0,0
из них:												
преподаватели	04	109,0	0,0	25053,6	3292,0	0,0	22152,0	0,0	2901,6	0,0	0,0	0,0
мастера производственного обучения	05	9,0	0,0	1195,8	52,9	0,0	1195,8	0,0	0,0	0,0	0,0	0,0
учебно-вспомогательный персонал	06	7,0	0,0	710,9	51,2	0,0	710,9	0,0	0,0	0,0	0,0	0,0
иной персонал	07	119,0	0,0	12385,8	1709,6	0,0	11002,7	0,0	1383,1	0,0	0,0	0,0

¹ Среднесписочная численность работников.² Исчисляется пропорционально фактически отработанному времени.³ Включая вознаграждение за работу по договорам гражданско-правового характера, заключенным работником списочного состава со своей организацией.

3.4 Сведения о выплате стипендий и других форм материальной поддержки

Код по ОКЕИ: человек – 792 (с одним десятичным знаком); тысяча рублей – 384 (с одним десятичным знаком)

Наименование показателей	№ строки	По всем образовательным программам		в том числе по образовательным программам			
		всего	в том числе осуществляемые за счет средств бюджетов всех уровней (субсидий)	подготовки квалифицированных рабочих, служащих		подготовки специалистов среднего звена	
				всего	в том числе осуществляемые за счет средств бюджетов всех уровней (субсидий)	всего	в том числе осуществляемые за счет средств бюджетов всех уровней (субсидий)
1	2	3	4	5	6	7	8
Расходы организации, тыс. руб.:							
На выплату стипендий (сумма строк 02–07)	01	6941,0	6941,0	657,0	657,0	6284,0	6284,0
в том числе:							
государственные академические стипендии студентам	02	2497,6	2497,6	183,3	183,3	2314,3	2314,3
государственные социальные стипендии студентам	03	1992,6	1992,6	473,7	473,7	1518,9	1518,9
стипендии Правительства Российской Федерации	04	0,0	0,0	0,0	0,0	0,0	0,0
именные стипендии	05	10,8	10,8	0,0	0,0	10,8	10,8
стипендии, назначенные юридическими лицами или физическими лицами	06	0,0	0,0	0,0	0,0	0,0	0,0
прочие	07	2440,0	2440,0	0,0	0,0	2440,0	2440,0
На выплату других (кроме стипендий) форм материальной поддержки обучающихся	08	6610,6	6610,6	4146,4	4146,4	2464,2	2464,2
Среднегодовая численность обучающихся, человек:							
Получающих стипендии	09	8111,0	8111,0	938,0	938,0	7173,0	7173,0
в том числе:							
государственные академические стипендии студентам	10	4697,0	4697,0	343,0	343,0	4354,0	4354,0
государственные социальные стипендии студентам	11	2498,0	2498,0	595,0	595,0	1903,0	1903,0
стипендии Правительства Российской Федерации	12	0,0	0,0	0,0	0,0	0,0	0,0
именные стипендии	13	18,0	18,0	0,0	0,0	18,0	18,0
стипендии, назначенные юридическими лицами или физическими лицами	14	0,0	0,0	0,0	0,0	0,0	0,0
прочие	15	898,0	898,0	0,0	0,0	898,0	898,0
На выплату других (кроме стипендий) форм материальной поддержки обучающихся	16	1518,0	1518,0	957,0	957,0	561,0	561,0




3.5. Сведения о численности обучающихся

Код по ОКЕИ: человек – 792

Наименование показателей	№ строки	Численность обучающихся (на конец отчетного года)			Среднегодовая численность обучающихся (с одним десятичным знаком)
		всего	приведенная к очной форме обучения (с одним десятичным знаком) ⁴	расчетная численность (с одним десятичным знаком) ⁵	
1	2	3	4	5	6
Программы среднего профессионального образования (сумма строк 02, 03)	01	1006	852,1	766,9	981,0
из них программы подготовки: квалифицированных рабочих, служащих	02	102	X	X	89,0
специалистов среднего звена	03	904	X	X	892,0
Программы профессионального обучения	04	X	X	X	25,0
Дополнительные профессиональные программы	05	X	X	X	0,0

⁴ Из расчета соответственно 1.0; 0.25; 0.1 для очной, очно-заочной и заочной форм обучения.⁵ Равняется численности студентов очной формы обучения и 10% студентов заочного обучения, умноженной на явочный коэффициент, равный 0.9.

Руководитель организации


Хуторецкая Нэлия Михайловна
(Ф.И.О.)

(подпись)

8(422)30-39-46

(номер контактного телефона)

Должностное лицо, ответственное за предоставление статистической информации (лицо, уполномоченное предоставлять статистическую информацию от имени юридического лица)

Начальник отдела кадров
(должность)Зотова Ирина Геннадьевна
(Ф.И.О.)


(подпись)

8(422)30-61-21

(номер контактного телефона)

16 Апрель 2018

дата составления документа



B9180F22F9172682B2219AD8B6A24A15